

Автономное образовательное учреждение
дополнительного образования детей Вологодской области
«Региональный центр дополнительного образования детей»

Алгоритм действий по работе в вебинарной комнате «Mind Russia»

Автор-составитель:
Беляков Дмитрий Евгеньевич,
педагог - организатор
АОУ ДО ВО «Региональный
центр дополнительного
образования детей»

Вологда, 2021 г.

Аннотация

В последнее время не только в России, но и во всем мире, в связи с пандемией коронавируса, возросла необходимость проведения многих мероприятий в режиме онлайн конференций, вебинаров, Google-классов и т.д. В этой связи возникло множество онлайн платформ и площадок для проведения такого рода мероприятий. В системе дополнительного так же используется достаточно много онлайн платформ для осуществления своей деятельности.

К сожалению, во многих организациях, оборудование и техника, для проведения и участия в таких мероприятиях оставляет желать лучшего. У многих педагогов возникают трудности с проведением таких онлайн мероприятий, или участием в них. Однако можно свести к минимуму, эти технические проблемы, если знать, как это сделать. Именно для этого создано методическое пособие, которое поможет вам, не имея технической подготовки участвовать в онлайн мероприятиях, представлять свой опыт, и передавать его другим коллегам.



АЛГОРИТМ ДЕЙСТВИЙ ПО РАБОТЕ В ВЕБИНАРНОЙ КОМНАТЕ «MIND RUSSIA»

Беляков Дмитрий Евгеньевич

Педагог-организатор АОУ ДО ВО «Региональный центр дополнительного образования детей»

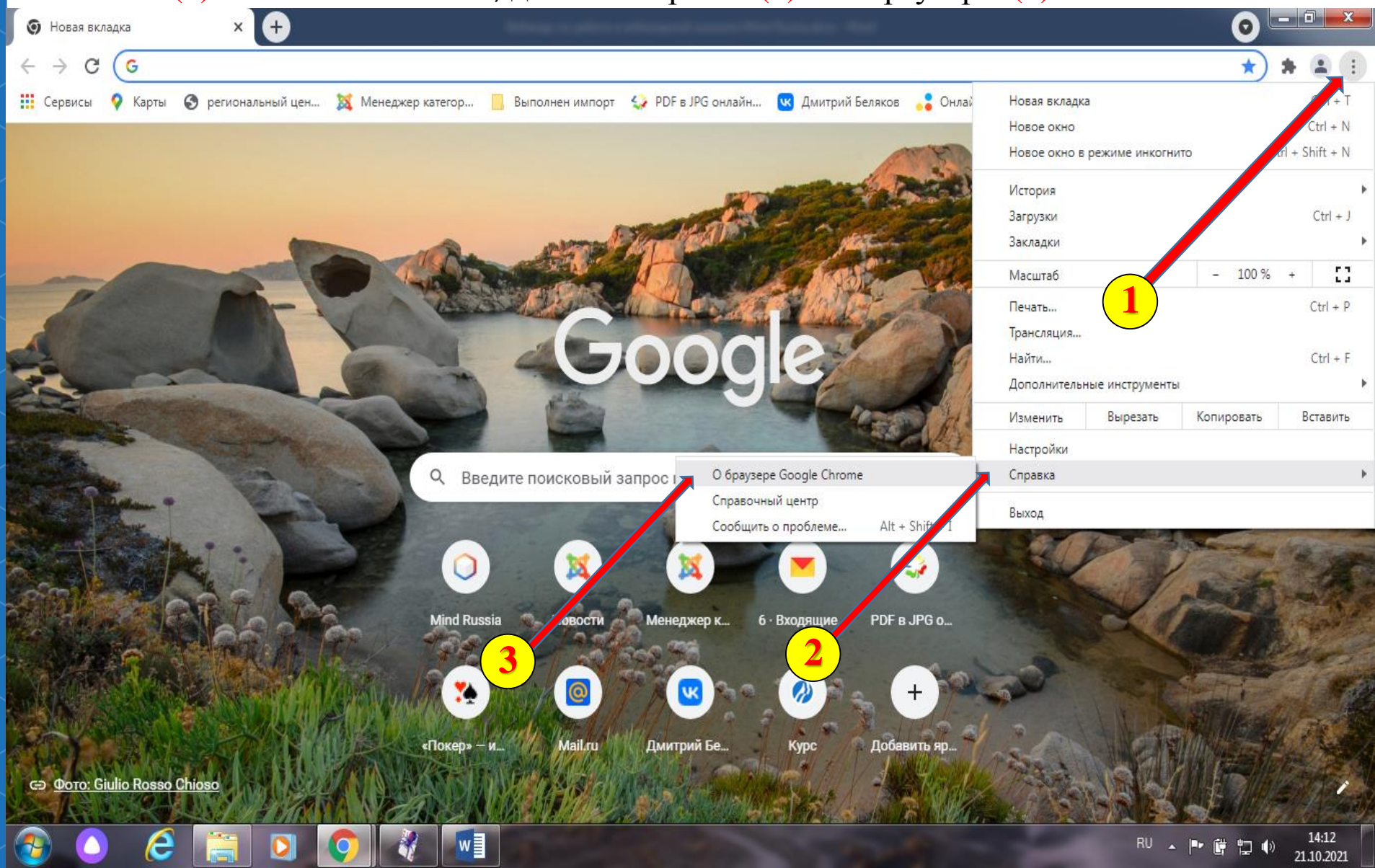
1. Я не могу зайти в вебинарную комнату, что мне делать?

Причина - Ваш браузер не обновлен до последней версии.

Ваши действия: Обновляем браузеры Google Chrome и Yandex.

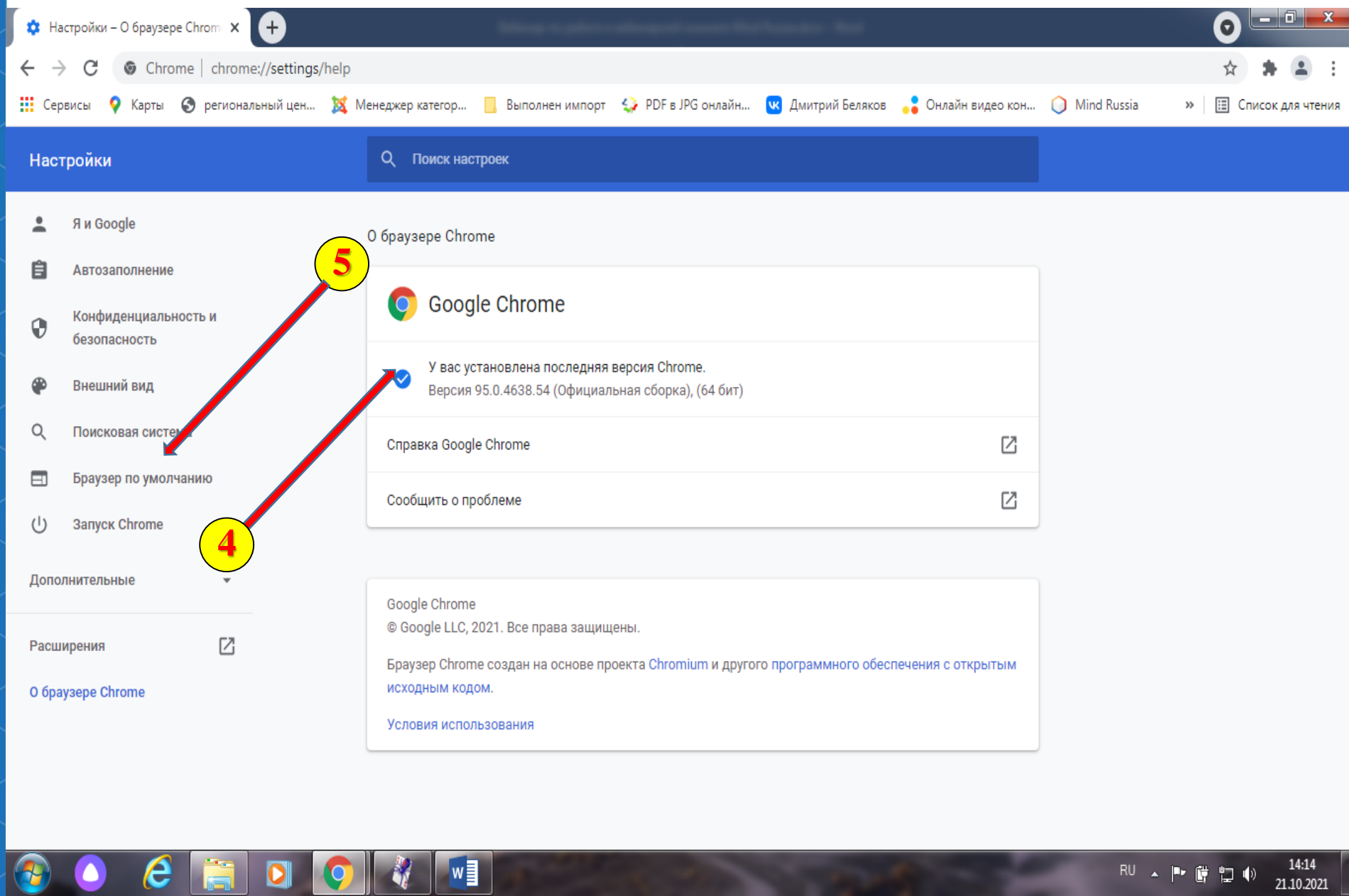
Обновляем браузер Google Chrome

Для этого найдите в верхнем правом углу браузера значок с тремя вертикальными точками (1) и нажмите на него, далее – Справка (2) – О браузере. (3)



1. Я не могу зайти в вебинарную комнату, что мне делать?

Переходите в следующее окно (4), и ваш браузер автоматически обновится. В этом же окне можете установить браузер Google Chrome по умолчанию (5). После этого снова попробуйте открыть ссылку на вебинар, которая раньше не открывалась.

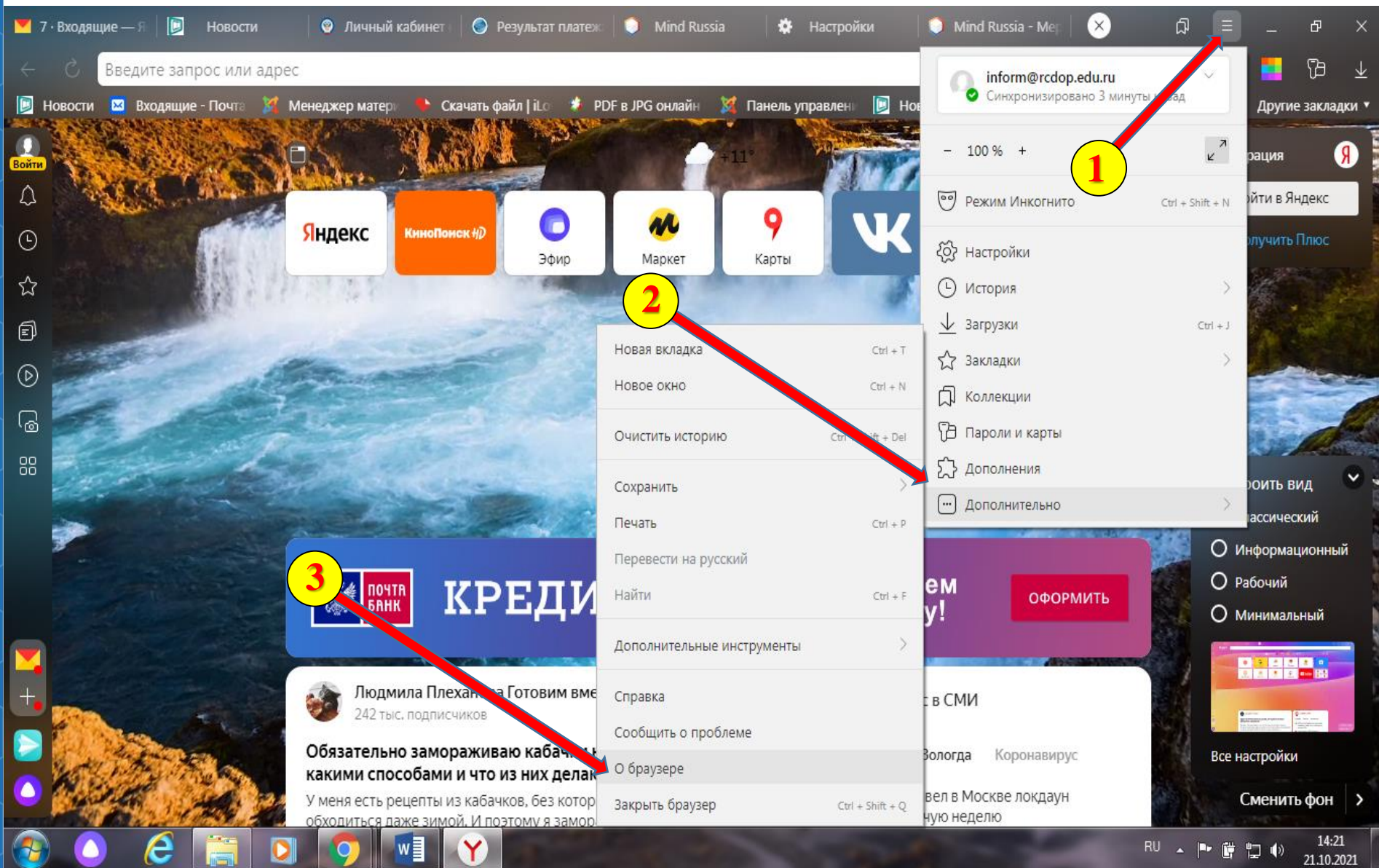


1. Я не могу зайти в вебинарную комнату, что мне делать?

Обновляем браузер Yandex

Найдите в верхнем правом углу браузера значок с тремя горизонтальными полосками (1) и нажмите на него, далее – Дополнительно (2), далее – О браузере (3).

Ваш браузер автоматически обновится. После этого снова попробуйте открыть ссылку на вебинар, которая раньше не открывалась.

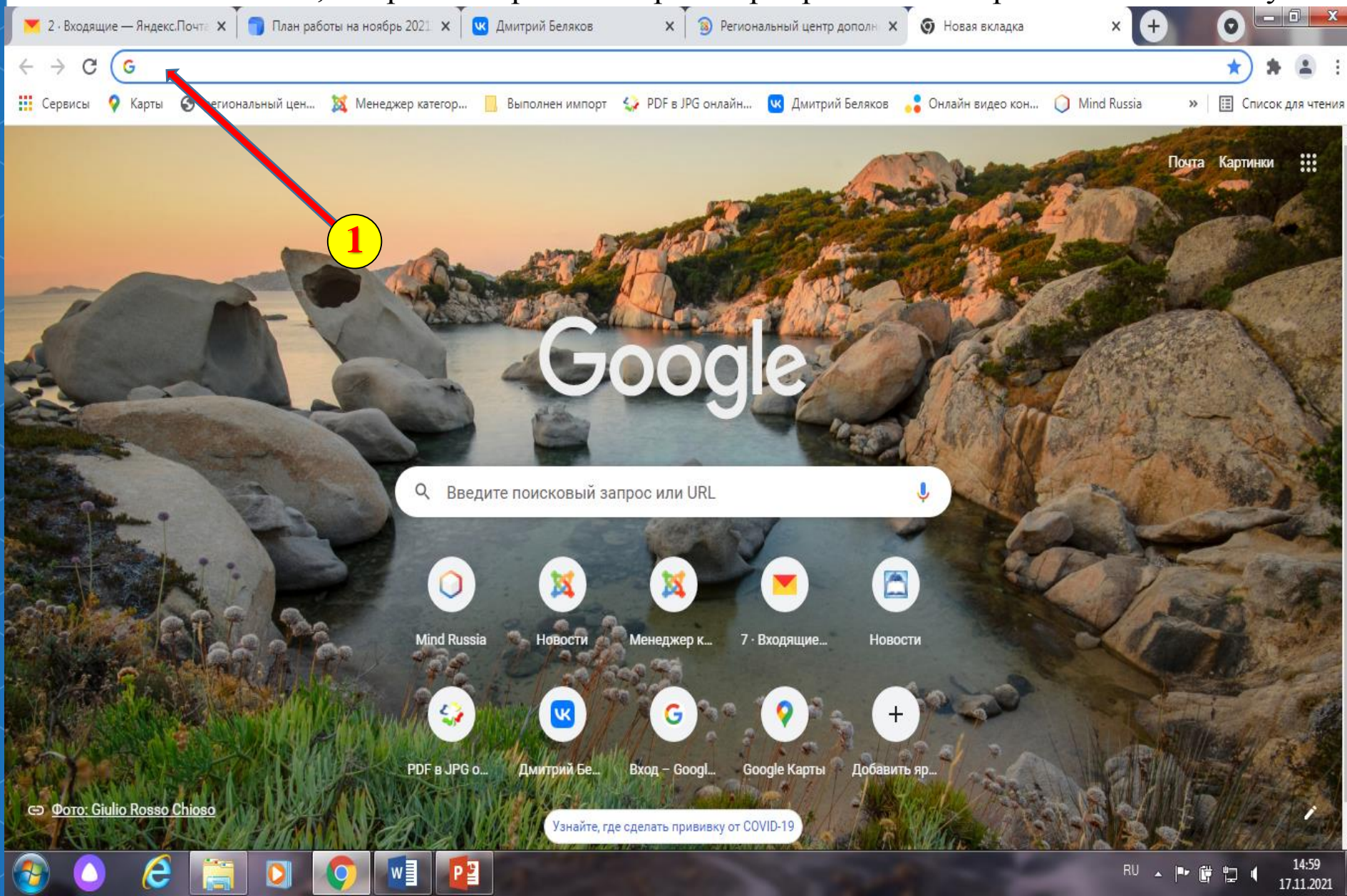


1. Я не могу зайти в вебинарную комнату, что мне делать?

Причина - ссылка не рабочая «битая».

Ваши действия: копируем ссылку, вставляем в адресную строку вашего браузера (1) и нажимаем Enter или Поиск.

Если это не помогло, попросите организаторов мероприятия повторно выслать ссылку.




1. Я не могу зайти в вебинарную комнату, что мне делать?

Причина - вы используете не проводной интернет.

Ваши действия: подключите интернет кабель «патч-корд» (1) к вашему ПК. Проводной интернет необходим для более качественного соединения.

Если вы используете Wi-Fi, для стабильной связи необходимо сделать следующее:

- ❖ закрыть все интернет-вкладки (страницы), кроме вебинарной комнаты;
- ❖ остановить текущие загрузки и обновления;
- ❖ отключить потенциальных потребителей Wi-Fi (смартфоны, планшеты, телевизоры, особенно Smart TV).



2. Как правильно войти в комнату и для чего это нужно?

Для чего - подтверждение присутствия, правильное отображение в списке участников и чате, а также в листе статистики.

Правильно себя обозначаем: после перехода по ссылке вы попадаете в следующее окно. В нем вы выбираете вкладку: «Я не зарегистрирован в системе» (1) и в поле: «Имя» (2) вводите название своего муниципалитета, организацию, должность и ФИО. Войти в мероприятие (3).

The screenshot shows a web browser window with the URL `vcs.imind.ru/#join:tc1d43887-1155-4c61-9cf2-a68746544104`. The page title is "Региональный центр дополнительного образования детей". Below the title, it says "Модераторы: Региональный центр дополнительного образования детей, Ворошилов Михаил Поддержка Mind, Александр Пузенков". There are two tabs: "Я не зарегистрирован в системе" (1) and "Я зарегистрированный пользователь". The first tab is selected. In the "Имя:" field (2), the text "Вологда АОУ ДО ВО 'РЦДОД' Педагог-организатор Дмитрий Беяков" is entered. Below it, in the "О себе:" field, there is a placeholder "Кратко о Вашей роли на встрече". At the bottom, there is a button "Войти в мероприятие" (3). The page also has a language selector set to "Русский" and a copyright notice at the bottom: "Copyright 2011-2020. InterMind. support@mind.com".

2. Как правильно войти в комнату и для чего это нужно?

Вы теперь правильно отображаетесь в списке участников (1), в чате (2), на экране (3), а также в листе статистики.

Если вы отображаетесь в списке как «Гость», то ни модератор, ни участники не смогут понять, кто выступает перед ними, кто задает вопрос в чате, кому адресовать ответ.

Организаторы не смогут подтвердить ваше участие в вебинаре, так как вы будете отображены в листе статистики вебинарной комнаты как «Гость».

The screenshot shows the Mind Russia web interface. The browser tabs include 'Настройки - О браузере Chrom...', '6 · Входящие — Яндекс.Почта', 'Дмитрий Беляков', and 'Mind Russia'. The address bar shows 'vcs.imind.ru/#conference:6abdc61-cca3-4989-b1d4-2b963f7f8941,true'. The interface has a top navigation bar with 'Mind' and various icons. Below it is a menu with 'О мероприятии', 'Трансляция', 'Документы', 'Доска', 'Опрос', and 'Демонстрация рабочего стола'. The main content area is divided into three sections: a video feed, a list of participants, and a chat area. The video feed shows a person speaking, with the name 'Вологда АОУ ДО ВО "РЦДОД" Педагог-организатор Дмитрий Беляков' at the bottom. The list of participants on the right shows 'Докладчики и модераторы' and 'Остальные'. The chat area at the bottom right has a text input field and a 'Выйти' button. Red arrows and yellow circles with numbers 1, 2, and 3 point to specific elements: 1 points to the participant list, 2 points to the chat input field, and 3 points to the video feed.

2. Как правильно войти в комнату и для чего это нужно?

Вход в комнату со смартфона и планшета

Для подключения к видеоконференции или видео-вебинару через мобильное устройство необходимо установить на ваше устройство бесплатное мобильное приложение Mind Meeting. Далее перейти по ссылке на сайт.

Сайт для входа: <https://vcs.imind.ru/>

Алгоритм входа с мобильного устройства такой же, как с ПК или ноутбука.

После перехода по ссылке на вебинар вам необходимо ввести ID код мероприятия, который находится в письме, где ссылка на вебинар.

Если у вас гостевая ссылка (ссылка участника) – вы можете видеть, слышать выступающих, транслировать себя, задавать вопросы в чате, скачивать документы.

Если у вас ссылка докладчика – вы имеете возможность демонстрировать свой рабочий стол, презентации и видеофайлы.



3. Какие основные функции комнаты необходимо знать?

Настройка камеры и микрофона для докладчика

Нажмите значок камеры (1) в браузере.

Разрешите сайту доступ к камере и микрофону (2).

Убедитесь, что в окне «микрофон» (3), стоит необходимый вам микрофон, и в окне «Камера» (4), стоит ваша камера.

Нажмите кнопку «Готово» (5).

The screenshot shows a web browser window with the URL `vcs.imind.ru/#conference:6abdc61-cca3-4989-b1d4-2b963f7f8941,true`. The browser's address bar and tabs are visible at the top. The main content area displays a video conference interface for 'Mind'. A video feed of a person is shown, with a name tag at the bottom that reads 'Вологда АОУ ДО ВО "РЦДОД" Педагог-организатор Дмитрий Беляков'. A settings dialog box is open on the right side of the screen, titled 'Доступ к камере и микрофону разрешен'. This dialog box contains the following elements:

- A checkbox labeled 'Предоставить сайту `https://vcs.imind.ru` доступ к камере и микрофону' which is checked. A red arrow labeled '1' points to the camera icon in the browser's address bar.
- A radio button labeled 'Всегда блокировать доступ к камере и микрофону' which is unchecked.
- A dropdown menu for 'Микрофон:' set to 'По умолчанию - Микрофон...'. A red arrow labeled '3' points to this dropdown.
- A dropdown menu for 'Камера:' set to 'HD WebCam (04f2:b337)'. A red arrow labeled '4' points to this dropdown.
- Buttons 'Перейти' and 'Готово'. A red arrow labeled '5' points to the 'Готово' button.

At the bottom of the browser window, the system taskbar is visible, showing various application icons and the system clock indicating 14:07 on 15.11.2021.

3. Какие основные функции комнаты необходимо знать?

Для настройки звука и камеры в вебинарной комнате, нажмите шестеренку (1) в правой верхней части комнаты. Выберите микрофон (2) (говоря в него), чтобы над окном с вашим изображением (3) (если оно есть), двигалась зеленая шкала чувствительности (4), если шкала реагирует на вашу речь, значит микрофон выбран правильно, если нет, выберите другой микрофон.

Настройка оборудования

Микрофон
По умолчанию - Микрофон
☐ Включать при входе

Динамики
По умолчанию - Динамики (Устройство)

Чувствительность

Видеокамера
HD WebCam (04f2:b337)
☐ Включать при входе

Медиа профиль (качества трансляции)
Среднее

Передаются и принимаются аудио и видео в среднем качестве. Рекомендуем использовать этот режим при скорости интернет соединения до 1 Mb/s или при использовании оборудования со средней производительностью.

Проверьте конфигурацию Вашего компьютера и качество подключения к интернету на соответствие минимальным системным требованиям.

Сохранить и закрыть Отмена

Вологда АОУ ДО ВО "РЦДОД" Педагог-организатор Дмитрий Беляков

Участники (1)
Докладчики и модераторы 1
Вологда АОУ ДО ВО "РЦДОД" Педагог-организатор Дм...
Остальные участники 0

Чат

Введите Ваше сообщение

362.93 КБит/с 402.88 КБит/с

Версия i.Mind 3.17-p6 | О продукте

Инструкции и поддержка

RU 11:47 22.10.2021

3. Какие основные функции комнаты необходимо знать?

Если ваше изображение есть, нажмите «Сохранить и закрыть» (1).

Если изображения (2) нет, зайдите на вкладку видеочамера (3), выберите камеру из списка, которая будет транслировать ваше изображение (2). Если в окне настройки вы видите и слышите себя, нажмите «Сохранить и закрыть» (1). И в окне вебинара (в правом верхнем углу) должны появиться зеленые значки Камеры (4) и Микрофона (5). Если они «серые», нажмите на них, чтобы они стали зелеными.

После проверки связи отключите микрофон и камеру!

Настройка оборудования

Микрофон

По умолчанию - Микрофон

☐ Включать при входе

Динамики

По умолчанию - Динамики (Устройство)

Чувствительность

Видеокамера

HD WebCam (04f2:b337)

☐ Включать при входе

Медиа профиль (качества трансляции)

Среднее

Передаются и принимаются аудио и видео в среднем качестве. Рекомендуем использовать этот режим при скорости интернет соединения до 1 Mb/s или при использовании оборудования со средней производительностью.

Проверьте конфигурацию Вашего компьютера и качество подключения к интернету на соответствие минимальным системным требованиям.

[Диагностика оборудования и подключения](#)

Сохранить и закрыть Отмена

Вологда АОУ ДО ВО "РЦДОД" Педагог-организатор Дмитрий Беляков

Участники (1)

Докладчики и модераторы

Вологда АОУ ДО ВО "РЦДОД" Педагог-организатор Дм...

Остальные участники

0

Чат

Введите Ваше сообщение

362.93 КБит/с 402.88 КБит/с

Версия i.Mind 3.17-p6 | [О продукте](#)

Инструкции и поддержка

RU 11:47 22.10.2021

3. Какие основные функции комнаты необходимо знать?

Если у вас в системе несколько динамиков, например внутренние динамики и колонки, выберите (1) те, которые воспроизводят звук, и нажмите «Сохранить и закрыть» (2).

Настройка оборудования

Микрофон

По умолчанию - Микрофон

☐ Включать при входе

Видеокамера

HD WebCam (04f2:b337)

☐ Включать при входе

Медиа профиль (качества трансляции)

Среднее

Передаются и принимаются аудио и видео в среднем качестве. Рекомендуем использовать этот режим при скорости интернет соединения до 1 Mb/s или при использовании оборудования со средней производительностью.

Проверьте конфигурацию Вашего компьютера и качество подключения к интернету на соответствие минимальным системным требованиям.

[Диагностика оборудования и подключения](#)

Сохранить и закрыть Отмена

Динамики

По умолчанию - Динамики (Устройство с поддержкой High Definition Audio)

Оборудование - Динамики (Устройство с поддержкой High Definition Audio)

Динамики (Устройство с поддержкой High Definition Audio)

Участники (1)

Докладчики и модераторы

Вологда АОУ ДО ВО "РЦДОД" Педагог-организатор Дм...

Остальные участники

0

Чат

Введите Ваше сообщение

Вологда АОУ ДО ВО "РЦДОД" Педагог-организатор Дмитрий Беляков

366.16 КБит/с 509.45 КБит/с

Версия i.Mind 3.17-p6 | [О продукте](#)

[Инструкции и поддержка](#)

RU 11:49 22.10.2021

Положение динамиков по отношению к микрофону (если это ПК)

Если вы пользуетесь колонками, для воспроизведения звука, то колонки должны находиться либо на одной линии с микрофоном, либо ближе к вам, чем микрофон. Главная задача чтобы звук из колонок не попадал в микрофон, и не получалась «закольцовка» звука, она будет мешать и вам, и тем, кто вас слушает.



3. Какие основные функции комнаты необходимо знать?

Положение камеры относительно источников света

Камера не любит попадания прямого света. Она автоматически затемнит ваше изображение, и вашего лица участники не увидят, а увидят только темный силуэт.

Чтобы этого не происходило, лучше сидеть лицом к источнику света (лампа, окно и т.п.) Если вы сидите спиной к окну (в большинстве случаев), необходимо занавесить окно или закрыть жалюзи (1).



3. Какие основные функции комнаты необходимо знать?

Редактирование своего профиля/учетной записи, не выходя из вебинарной комнаты.

Для этого необходимо нажать на свою учетную запись (1),

The screenshot shows the Mind Russia interface with the following elements:

- Browser Tabs:** Настройки - О браузере Chrom..., 6 · Входящие — Яндекс.Почта, Дмитрий Беляков, Mind Russia.
- Address Bar:** vcs.imind.ru/#conference:6abdc61-cca3-4989-b1d4-2b963f7f8941,true
- Navigation Bar:** Сервисы, Карты, региональный цен..., Менеджер категор..., Выполнен импорт, PDF в JPG онлайн..., Дмитрий Беляков, Онлайн видео кон..., Mind Russia, Список для чтения.
- Top Bar:** Mind, icons for video, audio, chat, and settings, button Выйти.
- Conference Controls:** О мероприятии, Трансляция, Документы, Доска, Опрос, Демонстрация рабочего стола, Участники (1).
- Main Content Area:** A document titled "Вебинар_по_работе_в_вебинарной_..." is displayed. It features a large blue graphic with the logo of the Regional Center for Additional Education of Children and the text: "ПРОЕКТИРОВАНИЕ ДОПОЛНИТЕЛЬНОЙ ОБЩЕОБРАЗОВАТЕЛЬНОЙ ОБЩЕРАЗВИВАЮЩЕЙ ПРОГРАММЫ" and "Шишебарова Ирина Васильевна, старший методист АОУ ДО ВО «Региональный центр дополнительного образования детей»".
- Participant List:** On the right, under "Участники (1)", there is a section "Докладчики и модераторы" with one entry: "Вологда АОУ ДО ВО «РЦДОД» Педагог-организатор Дмитрий Беляков (докладчик)". A red arrow points from a yellow circle with the number '1' to the user's profile icon in this list.
- Chat Area:** A section labeled "Чат" with a text input field "Введите Ваше сообщение" and a send button.
- Footer:** 361.77 КБит/с, 383 КБит/с, Версия i.Mind 3.17-r6 | О продукте, Инструкция и поддержка.

3. Какие основные функции комнаты необходимо знать?

и нажать значок «Редактировать» (2).

The screenshot shows the Mind Russia web interface. The browser tabs include 'Настройки - О браузере Chrom...', '6 - Входящие - Яндекс.Почта', 'Дмитрий Беляков', and 'Mind Russia'. The address bar shows 'vcs.imind.ru/#conference:6abdc61-cca3-4989-b1d4-2b963f7f8941,true'. The interface has a top navigation bar with icons for video, microphone, hand, and settings. Below this is a menu with 'О мероприятии', 'Трансляция', 'Документы', 'Доска', 'Опрос', and 'Демонстрация рабочего стола'. The 'Документы' tab is active, showing a document titled 'Вебинар_по_работе_в_вебинарной...'. The document content features a logo of the 'ДОПОЛНИТЕЛЬНОЕ ОБРАЗОВАНИЕ ДЕТЕЙ РЕГИОНАЛЬНЫЙ МОДЕЛЬНЫЙ ЦЕНТР' and text about 'ПРОЕКТИРОВАНИЕ ДОПОЛНИТЕЛЬНОЙ ОБЩЕОБРАЗОВАТЕЛЬНОЙ ОБЩЕРАЗВИВАЮЩЕЙ ПРОГРАММЫ' by 'Шишебарова Ирина Васильевна'. On the right, a list of participants is shown, with one participant's name 'Вологда АОУ ДО ВО "РЦДОД" Педагог-о...' and a 'Редактировать' button. A red arrow points from a yellow circle with the number '2' to this button. The bottom of the interface shows a chat area and a status bar with network speed, version 'i.Mind 3.17-p6', and a timestamp '12:01 22.10.2021'.



3. Какие основные функции комнаты необходимо знать?

Измените, при необходимости, свою учетную запись, и нажмите галочку «Сохранить» (1) и «Заккрыть» (2).

The screenshot shows the i.Mind 3.17-r6 web interface. The main area displays a document titled "ПРОЕКТИРОВАНИЕ ДОПОЛНИТЕЛЬНОЙ ОБЩЕОБРАЗОВАТЕЛЬНОЙ ОБЩЕРАЗВИВАЮЩЕЙ ПРОГРАММЫ" by Шишбарова Ирина Васильевна. The sidebar on the right shows the participant "Дмитрий Беляков" with a green checkmark next to the "Сохранить" (Save) button (1) and a "Заккрыть" (Close) button (2). The interface also includes a video feed, a document viewer, and a chat area.

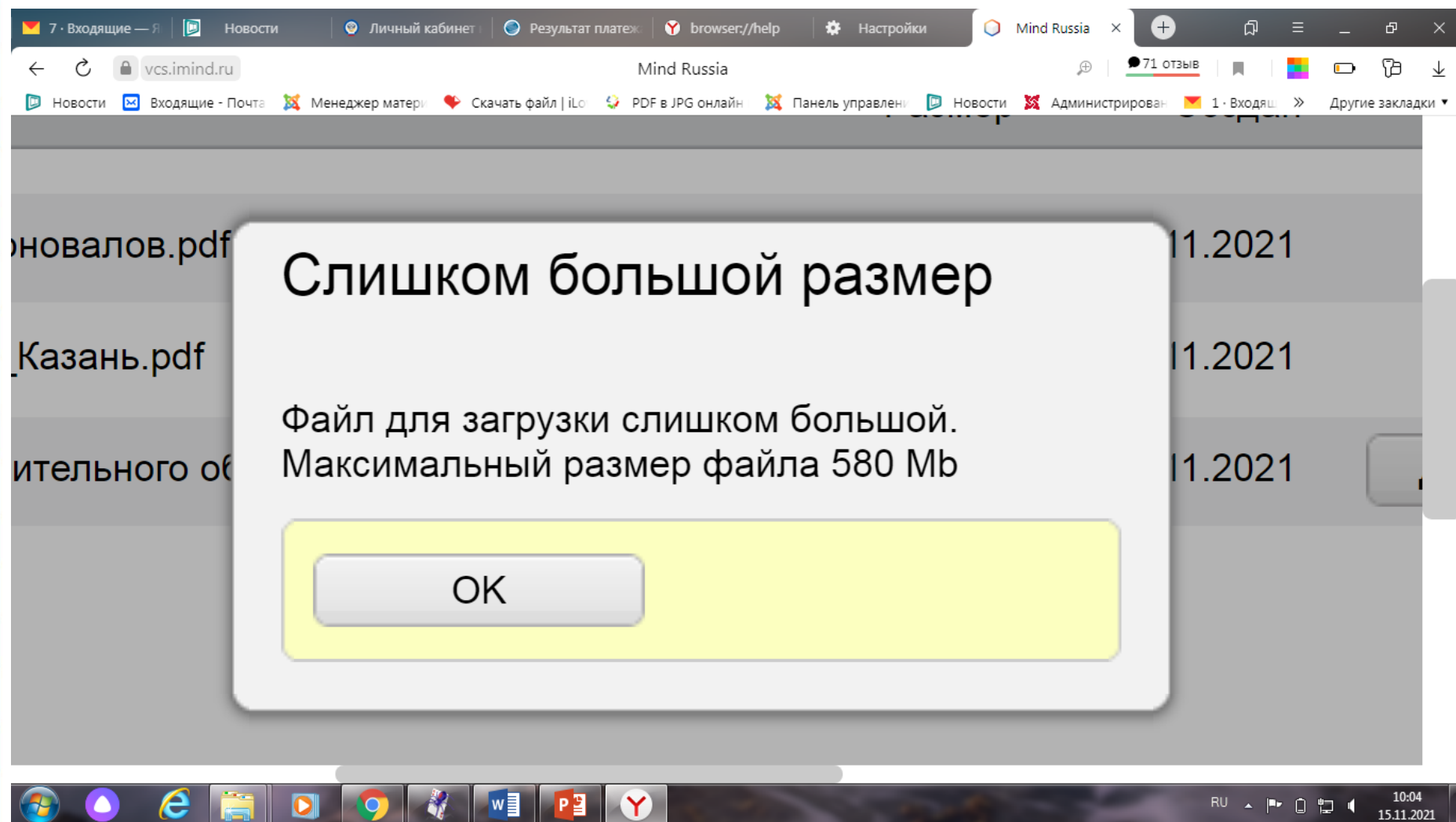
3. Какие основные функции комнаты необходимо знать?

Загрузка файлов

В случае отсутствия у вас на компьютере браузера Google Chrome, вы можете отправить свой файл на нашу почту: inform@rcdop.edu.ru, и мы загрузим ваш файл.

Через Yandex браузер вы не сможете загрузить файлы, вам будет выходить ошибка: «Файл слишком большой». После последних обновлений Яндекса, с января 2021 года, файлы не загружаются в вебинарную комнату.

Для загрузки файлов в вебинарную комнату лучше использовать браузер Google Chrome.



3. Какие основные функции комнаты необходимо знать?

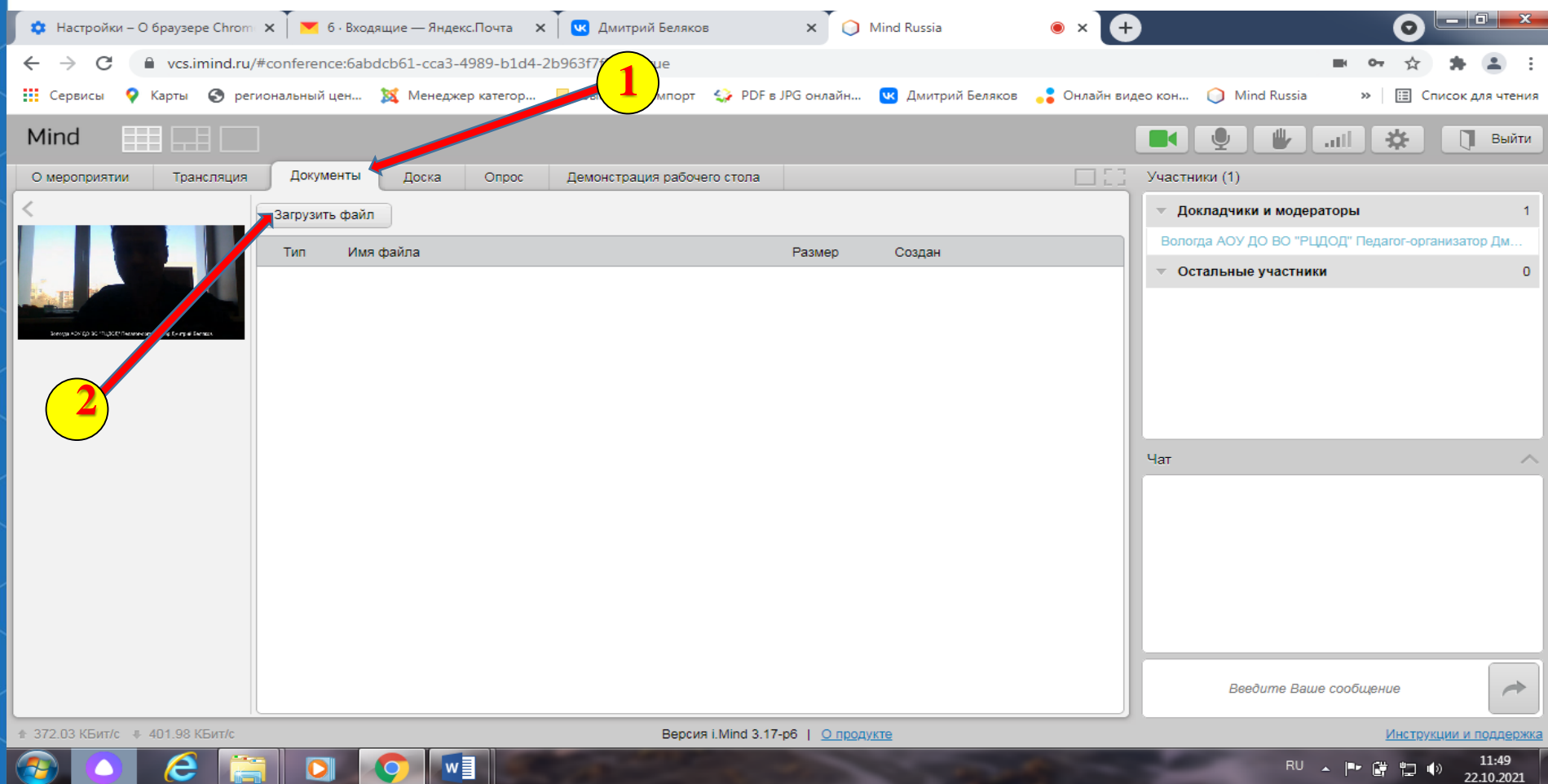
Загрузка и демонстрация презентаций и видеофайлов

Сохраните презентацию в формате PDF.

Это необходимо для того, чтобы в момент демонстрации вашей презентации, строки и рисунки не перескакивали/наезжали друг на друга.

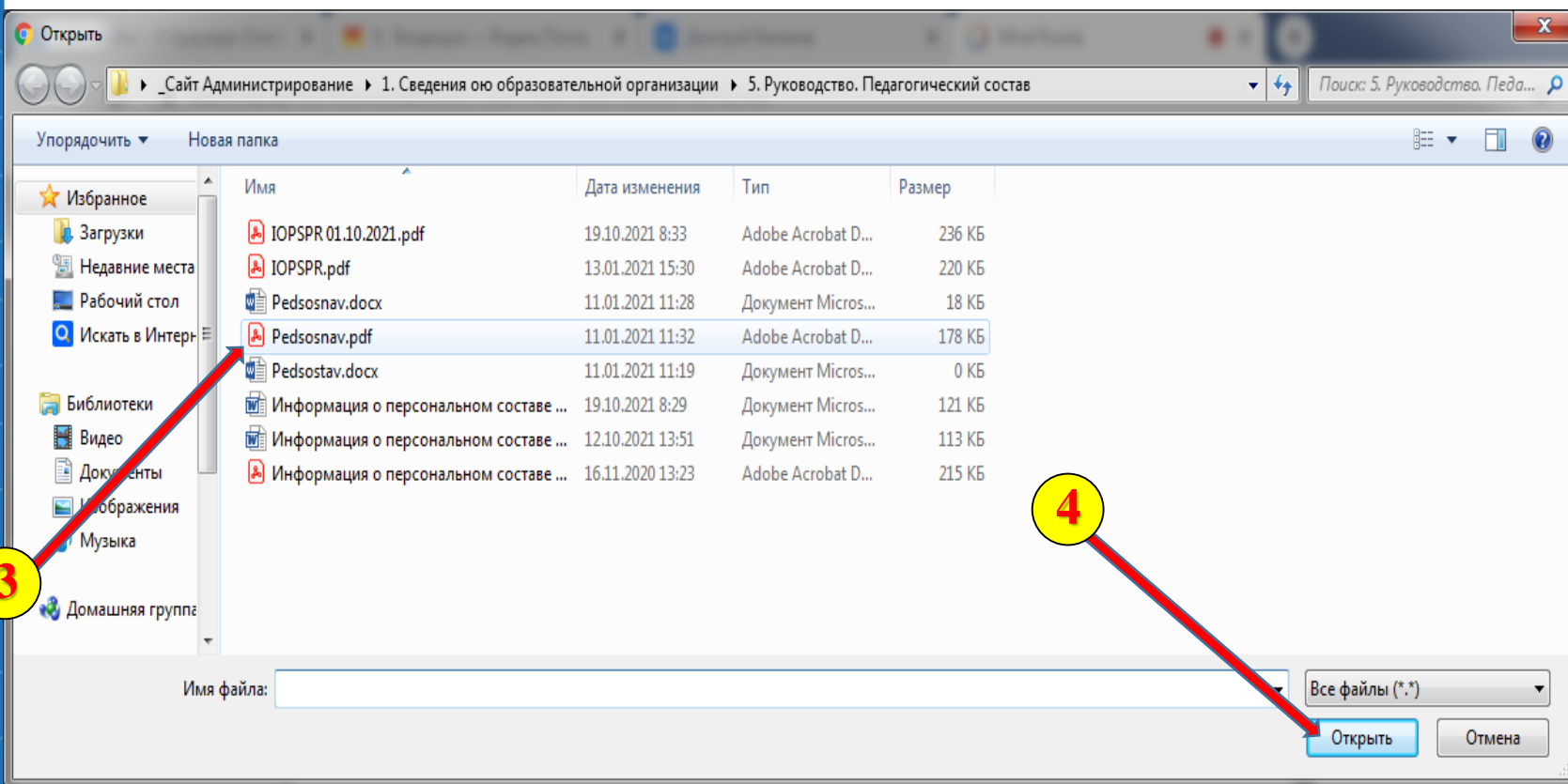
После сохранения презентации в формате PDF ее можно загружать в вебинарную комнату.

Для загрузки презентации или видео, зайдите во вкладку «документы» (1), выберите «загрузить файл» (2).



3. Какие основные функции комнаты необходимо знать?

Найдите свой файл или документ (3), и нажмите «открыть» (4).



3. Какие основные функции комнаты необходимо знать?

После того, как ваш файл загрузится и конвертируется (5) (если долго конвертируется, обновите страницу) (6)

The screenshot shows the i.Mind web application interface. The browser address bar displays the URL: `vcs.imind.ru/#conference:6abdc61-cca3-4989-b1d4-2b963f7f8941,true`. The interface includes a top navigation bar with tabs: "О мероприятии", "Трансляция", "Документы", "Доска", "Опрос", "Демонстрация рабочего стола", and "Участники (1)". The "Документы" tab is active, showing a file upload interface. A file named "IOPSPR_01.10.2021.pdf" is listed with a status of "конвертация... 0 %". A red arrow points from a yellow circle with the number 5 to this status. Another red arrow points from a yellow circle with the number 6 to the browser's refresh button. The right sidebar shows a list of participants under the heading "Участники (1)", including "Докладчики и модераторы" and "Остальные участники". The bottom status bar shows network speeds (365.52 Кбит/с, 473.92 Кбит/с), the version "Версия i.Mind 3.17-p6", and a link to "О продукте". The system tray at the bottom right shows the date and time: "11:51 22.10.2021".



3. Какие основные функции комнаты необходимо знать?

нажмите справа кнопку «открыть» (7).

Настройки – О браузере Chrom... x 6 · Входящие — Яндекс.Почта x Дмитрий Беляков x Mind Russia

← → ↻ vcs.imind.ru/#conference:6abdc61-cca3-4989-b1d4-2b963f7f8941,true

Сервисы Карты региональный цен... Менеджер категор... Выполнен импорт PDF в JPG онлайн... Дмитрий Беляков Онлайн видео кон... Mind Russia » Список для чтения

Mind

О мероприятии Трансляция Документы Доска Опрос Демонстрация рабочего стола Участники (1)

Загрузить файл

Тип	Имя файла ▼	Размер	Создан	
PDF	IOPSPR_01.10.2021.pdf	235,2 КБ	22.10.2021	Открыть ▼

7

Докладчики и модераторы 1
Вологда АОУ ДО ВО "РЦДОД" Педагог-организатор Дм...

Остальные участники 0

Чат

Введите Ваше сообщение

383.25 КБит/с 414.1 КБит/с

Версия i.Mind 3.17-p6 | О продукте

Инструкции и поддержка

RU 11:51 22.10.2021



3. Какие основные функции комнаты необходимо знать?

Далее нажать «начать демонстрацию» (8).

Скриншот интерфейса Mind Russia, демонстрирующий процесс начала демонстрации документа.

В браузере открыт адрес: vcs.imind.ru/#conference:6abdc61-cca3-4989-b1d4-2b963f7f8941,true

Настройка интерфейса: О мероприятии | Трансляция | **Документы** | Доска | Опрос | Демонстрация рабочего стола

В центре экрана отображается документ с заголовком: **ПРОЕКТИРОВАНИЕ ДОПОЛНИТЕЛЬНОЙ ОБЩЕОБРАЗОВАТЕЛЬНОЙ ОБЩЕРАЗВИВАЮЩЕЙ ПРОГРАММЫ**

Автор документа: **Шишебарова Ирина Васильевна**, старший методист АОУ ДО ВО «Региональный центр дополнительного образования детей»

В верхнем правом углу документа находится кнопка **Начать демонстрацию**, на которую указывает красная стрелка с цифрой **8** в желтом круге.

В правой панели отображены участники:

- Докладчики и модераторы: 1 (Вологда АОУ ДО ВО "РЦДОД" Педагог-организатор Дм...)
- Остальные участники: 0

В нижней панели отображены: 1 из 17 слайдов, версия i.Mind 3.17-p6, язык RU, дата 22.10.2021, время 11:55.



3. Какие основные функции комнаты необходимо знать?

По окончании демонстрации презентации, нажмите «Остановить демонстрацию» (9).

Настройка – О браузере Chrom... x 6 · Входящие — Яндекс.Почта x Дмитрий Беляков x Mind Russia

← → ↻ vcs.imind.ru/#conference:6abdc6b1-cca3-4989-b1d4-2b963f7f8941,true

Сервисы Карты региональный цен... Менеджер категор... Выполнен импорт PDF в JPG онлайн... Дмитрий Беляков Онлайн видео кон... Mind Russia » Список для чтения

Mind

О мероприятии Трансляция **Документы** Доска Опрос Демонстрация рабочего стола Участники (1)

← к списку файлов Вебинар_по_работе_в_вебинарной_... **Остановить демонстрацию** Рисовать поверх документа

ПРОЕКТИРОВАНИЕ ДОПОЛНИТЕЛЬНОЙ
ОБЩЕОБРАЗОВАТЕЛЬНОЙ ОБЩЕРАЗВИВАЮЩЕЙ ПРОГРАММЫ

Шишбарова Ирина Васильевна,
старший методист АОУ ДО ВО «Региональный центр дополнительного образования детей»

1 из 17

389.71 КБит/с 559.05 КБит/с

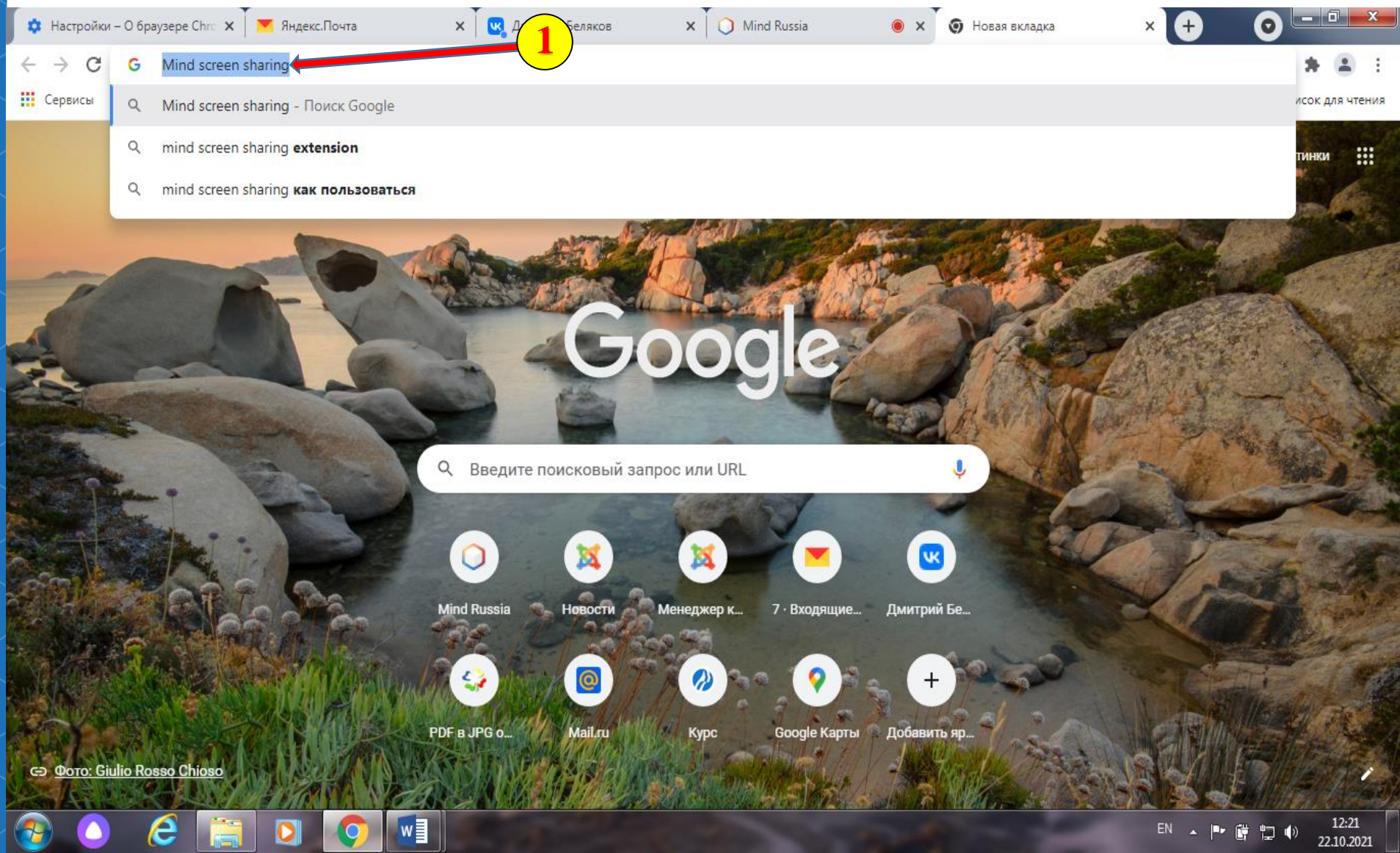
Версия i.Mind 3.17-r6 | [О продукте](#) [Инструкции и поддержка](#)

RU 11:56 22.10.2021

3. Какие основные функции комнаты необходимо знать?

Демонстрация рабочего стола

Для демонстрации вашего рабочего стола (касается тех, кто зашел по ссылке «докладчика», и планирует демонстрировать свой рабочий стол), необходимо заранее установить расширения «Mind screen sharing» (1).



3. Какие основные функции комнаты необходимо знать?

Для этого в поисковой строке браузера набираете: «Mind screen sharing» (2,3).

Настройки - О браузере Chrome | Яндекс.Почта | Дмитрий Беляков | Mind Russia | Mind screen sharing - Поиск

google.com/search?q=Mind+screen+sharing&oq=m&aqs=chrome..69i57j69i59j46i131i199i433i465i512j46i433i512j69i60i4.1599j0j7&sourceid=chrome&ie=UTF-8

Сервисы | Карты | региональный цен... | Менеджер категор... | Выполнен импорт | PDF в JPG онлайн... | Дмитрий Беляков | Онлайн видео кон... | Mind Russia | Список для чтения

Google Mind screen sharing

Все | Видео | Картинки | Карты | Новости | Ещё | Инструменты

Результатов: примерно 369 000 000 (0,53 сек.)

<https://chrome.google.com/detail/mind-screen-sharing>

Интернет-магазин Chrome - Mind Screen Sharing

24 июл. 2018 г. — Mind Screen Sharing extension. ... Mind Screen Sharing. автор: googleplay. Чтобы добавить приложение или расширение на рабочий стол, ...

Похожие запросы

oes screen sharing скачать	расширение для демонстрации экрана
mind демонстрация экрана	демонстрация экрана онлайн
демонстрация экрана через браузер	https://vcs.imind.ru/#bwchecker

<https://support.mind.com/articles/360001339628-Pa...>

Расширение Mind Screen Sharing

27 мая 2021 г. — Для демонстрации рабочего стола в браузерах Google Chrome и Яндекс.Браузер потребуется плагин Mind Screen Sharing. В случае затруднения...

<https://support.mind.com/articles/360001233427-Д...>

Демонстрация рабочего стола - Help Desk Mind®

<https://chrome.google.com/webstore/detail/mind-screen-sharing/khllaogjfcmonmmklkjpaplbapcd?hl=ru>

12:23 22.10.2021

3. Какие основные функции комнаты необходимо знать?

Заходите по ссылке, нажимаете установить (4).

Настройки – О браузере Chrome x | Яндекс.Почта x | Дмитрий Беляков x | Mind Russia x | Mind Screen Sharing - Интерн x

chrome.google.com/webstore/detail/mind-screen-sharing/khllaogjfcmonmmklkjpapbaapcdc?hl=ru

Сервисы | Карты | региональный цен... | Менеджер категор... | Выполнен импорт | PDF в JPG онлайн... | Дмитрий Беляков | Онлайн видео кон... | Mind Russia | » | Список для чтения

интернет-магазин chrome

Разные > Расширения > Mind Screen Sharing

Mind Screen Sharing

Автор: googleplay

★★★★★ 10 | Специальные возможности | Пользователей: 30 000+

Установить

Обзор | Меры по обеспечению конфиденциальности | Отзывы | Похожие

4

Mind

О мероприятии | Докладчик | Документы | Доска | Опросы | Демонстрация рабочего стола

Начать демонстрацию

Область демонстрации

Весь экран

Окно приложения

Область экрана

12:23
22.10.2021

3. Какие основные функции комнаты необходимо знать?

Установить расширение (5).

Настройки – О браузере Chrome | Яндекс.Почта | Дмитрий Беляков | Mind Russia | Mind Screen Sharing - Интерн...

chrome.google.com/webstore/detail/mind-screen-sharing/khllaogjfcmonmmklkjapolbaapcdc?hl=ru

Сервисы | Карты | региональный цен... | Менеджер катего...

интернет-магазин chrome

Разные > Расширения > Mind Screen

Mind Screen Sharing
Автор: googleplay
★★★★★ 10 | Специальные возможности | Пользователей: 30 000+

Установить расширение | Отмена

5

Обзор | Меры по обеспечению конфиденциальности | Отзывы | Похожие

Проверка...

Вход

Минд

О мероприятии | Докладчик | Документы | Доска | Опросы | Демонстрация рабочего стола

Начать демонстрацию

Область демонстрации

Владимир Муромов

Владимир Пантелеев

Область демонстрации

Весь экран

Окно приложения

Область экрана

12:24
22.10.2021

3. Какие основные функции комнаты необходимо знать?

Для демонстрации рабочего стола необходимо, чтобы сайты, файлы, программы и т.п. были предварительно открыты в отдельных окнах на вашем компьютере.

Далее во вкладке «Демонстрация рабочего стола» (6), нажмите «Начать демонстрацию» (7).

The screenshot shows the Mind Russia web interface. The browser tabs include 'Настройки - О браузере Chrom...', '6 · Входящие - Яндекс.Почта', 'Дмитрий Беляков', and 'Mind Russia'. The address bar shows 'vcs.imind.ru/#conference:6abdc61-cca3-4989-b1d4-2b963f7f8941,true'. The interface has a top navigation bar with 'Mind' and various icons. Below it, there are tabs: 'О мероприятии', 'Трансляция', 'Документы', 'Доска', 'Опрос', and 'Демонстрация рабочего стола'. The 'Демонстрация рабочего стола' tab is active and highlighted with a red arrow and a yellow circle with the number 6. Inside this tab, there is a video feed on the left with a red arrow and a yellow circle with the number 7 pointing to the 'Начать демонстрацию' button. Below the video feed, there are settings for 'Область демонстрации' (Area of demonstration) with options 'Весь экран' and 'Окно приложения' (selected). Below that, there are settings for 'Качество трансляции' (Streaming quality) with buttons 'низкое', 'среднее', and 'высокое'. At the bottom of the interface, there is a chat area with the text 'Введите Ваше сообщение' and a 'Чат' label. The bottom status bar shows network speed, version 'i.Mind 3.17-r6', and a link to 'Инструкции и поддержка'.

3. Какие основные функции комнаты необходимо знать?

Далее выберите «Окно приложения» (8), которое хотите демонстрировать, и нажмите «Поделиться» (9).

The screenshot displays the i.Mind 3.17-r6 web interface. At the top, the browser's address bar shows the URL `vcs.imind.ru/#conference:6abdc61-cca3-4989-b1d4-2b963f7f8941,true`. The main interface is divided into several sections:

- Left Panel:** Contains a video feed of a participant, a list of participants (Участники), and a chat window (Чат). The chat shows messages from "Борисовская школа Бабаевский район".
- Center Panel:** Displays a list of applications available for sharing. A dialog box titled "Откройте доступ к окну приложения" (Open access to the application window) is overlaid on this panel. The dialog lists several applications, including "Mind Russia - Google C...", "Вебинар по работе в...", "Новости - Google Chr...", "Вебинар", and "Стимулирка". A red arrow labeled with a yellow circle containing the number 8 points to the "Новости - Google Chr..." application.
- Right Panel:** Contains a "Список для чтения" (Reading list) and a "Выйти" (Logout) button.

At the bottom of the center panel, there are two buttons: "Поделиться" (Share) and "Отмена" (Cancel). A red arrow labeled with a yellow circle containing the number 9 points to the "Поделиться" button.

The bottom status bar shows the version "Версия i.Mind 3.17-r6" and a link to "О продукте" (About the product). The system tray at the very bottom shows the time "11:33" and the date "15.11.2021".



3. Какие основные функции комнаты необходимо знать?

И работаете уже в этом окне, а участники видят ваши действия на рабочем столе (10). По окончании демонстрации нажмите на кнопку «Остановить демонстрацию» и вы вернетесь в окно вебинарной комнаты.

Настройки - О браузере Chrome x 6 · Входящие - Яндекс.Почта x Дмитрий Беляков Mind Russia

vcs.imind.ru/#conference:6abdc61-cca3-4989-b1d4-2b963f7f8941,true

Сервисы Карты региональный цен... Менеджер категор... Выполнен импорт PDF в JPG онлайн... Дмитрий Беляков Онлайн видео кон... Mind Russia Список для чтения

Mind

О мероприятии Трансляция Документы Доска Опрос Демонстрация рабочего стола Участники (1)

Докладчики и модераторы 1
Волода АОУ ДО ВО "РЦДОД" Педагог-организатор Дм...
Остальные участники 0

Чат

Введите Ваше сообщение

822.27 КБит/с 391.22 КБит/с

Версия i.Mind 3.17-p6 | О продукте

Инструкции и поддержка

12:09 22.10.2021

3. Какие основные функции комнаты необходимо знать?

Скачивание файлов (презентаций, видеозаписи вебинара, видеофайлов, роликов)
Для того чтобы скачать необходимые файлы в вебинарной комнате, необходимо зайти во вкладку «Документы» (1), нажать на треугольник (2) напротив интересующего вас файла, и нажать скачать (3).

Минд

О мероприятии Трансляция **Документы** Доска Опрос Демонстрация рабочего стола

Участники (1)

Докладчики и модераторы 1
Вологда АОУ ДО ВО "РЦДОД" Педагог-организатор Дм...

Остальные участники 0

Чат

Введите Ваше сообщение

Тип	Имя файла	Размер	Создан	
PDF	IOPSPR_01.10.2021.pdf	235,2 КБ	22.10.2021	Открыть
PPTX	Вебинар_по_работе_в_вебинарной_комнате_Mind_Russia.pptx	2,5 МБ	22.10.2021	Открыть

- Скачать
- Переименовать
- Скопировать на доску
- Удалить

Версия i.Mind 3.17-p6 | О продукте

Инструкции и поддержка

382.8 КБит/с 429.75 КБит/с

RU 12:19 22.10.2021



ОБРАЗОВАНИЕ

НАЦИОНАЛЬНЫЕ
ПРОЕКТЫ
РОССИИ



СПАСИБО ЗА ВНИМАНИЕ И УДАЧИ!

Остались вопросы? Звоните, пишите, постараемся помочь.

Беляков Дмитрий Евгеньевич

(8172) 28-69-15

inform@rcdop.edu.ru